



# FICHA DE ACTIVIDAD RECMÉ 2.0









ID de ficha: RECME23\_AES\_A\_027

NOMBRE DE LA ACTIVIDAD	PARTICIPANTES A PARTIR DE ...	GRUPO DE PARTICIPANTES	
		MINIMO	MAXIMO
Antorcha	10 Años en adelante	9	30

DURACIÓN DE LA ACTIVIDAD	ESPACIO			
30 mintos	FISICO	<input checked="" type="checkbox"/>	VIRTUAL	<input type="checkbox"/>
	ABIERTO	<input checked="" type="checkbox"/>	CERRADO	<input checked="" type="checkbox"/>

MODO DE PARTICIPACIÓN	TIPO DE ACTIVIDAD	NIVEL DE ACTIVIDAD	COSTO
Choose an item.	Choose an item.	Choose an item.	Choose an item.

**ETIQUETAS SUGERIDAS (Progresión, Vida de grupo, Especialidades, Competencias, IDS, ODS, VAL, Marco Simbólico, etc.)**

TEMAS TRANSVERSALES							
PAZ	DIVERSIDAD	GENERO	RESILIENCIA	VOLUNTARIADO	CUIDADO AMBIENTAL	DERECHOS HUMANOS	ECONOMIA
							
<input checked="" type="checkbox"/>	<input type="checkbox"/>	<input type="checkbox"/>	<input checked="" type="checkbox"/>	<input type="checkbox"/>	<input type="checkbox"/>	<input type="checkbox"/>	<input type="checkbox"/>

**REQUERIMIENTOS PREVIOS**


LA ACTIVIDAD CONTRIBUYE A DESARROLLAR		
<p><b>CONOCIMIENTOS</b> Trabajo colaborativo Es cuando un grupo de personas interviene aportando sus ideas y conocimientos con el objetivo de lograr una meta común, se persigue la producción de conocimientos. Haga clic aquí para escribir texto. Haga clic aquí para escribir texto.</p>	<p><b>HABILIDADES</b> Entendimiento Comunicación Organización Cooperación</p>	<p><b>ACTITUDES</b> Disposición Creatividad Iniciativa Tolerancia Empatía</p>





## FICHA DE ACTIVIDAD RECME 2.0

### LO QUE NECESITO PARA LA ACTIVIDAD

MATERIALES	RECURSOS
<p><b>Materiales</b></p> <ul style="list-style-type: none"> <li>Vasos de plástico o cartón</li> <li>Globos (los necesarios, contemplar uno por equipo) de preferencia amarillos, inflados al mismo tamaño tomando en cuenta que se sujetarán con el vaso de plástico.</li> </ul>  <p><b>Preparación previa:</b>            Marcar previamente una pista o circuito para realizar una carrera, se recomienda integrar obstáculos como subir en piedras o pasar pecho tierra por alguna superficie de pasto. Dicho circuito será dividido en cinco partes ya que se utilizarán relevos para su recorrido.</p>	

### MEDIDAS DE SEGURIDAD

Verificar que la condición física o de salud no impida a alguien realizar la actividad, en caso de que presentarse el caso, esa persona puede participar siendo el punto de meta.

### DESCRIPCION DE LA ACTIVIDAD (PASO A PASO)

#### DURACION

Formar equipos de cinco integrantes. Mostrar la pista que se deberá recorrer por relevos, indicar en qué punto inicia cada participante. Llevar la antorcha de la luz (el vaso con el globo) al pueblo lejano, para ello se asignará a una persona que representará el punto de meta. Las reglas: si durante el trayecto se cae el globo, el participante deberá regresar a su punto de inicio y volver a empezar. No se puede tocar el globo, solo se puede sostener con el vaso (en el imaginario se puede reforzar la idea de que es fuego y se pueden quemar).

20 minutos


### CIERRE DE LA ACTIVIDAD (PASO A PASO)

#### DURACION

*Para pensar/nos y para sentir/nos*

Reunir a todos los equipos para reflexionar sobre la actividad, se sugiere hacer una metáfora sobre la antorcha, para ello se pueden utilizar las siguientes preguntas: si la luz representara la unión de tu equipo ¿qué es lo que los mantiene unidos? Quienes participan pueden escribir en el globo lo que significa para ellas y ellos y después compartirlo, si así lo desean. ¿Qué significa haber llevado la luz al pueblo? ¿Qué podemos hacer de forma individual y por equipo para mantener esa llama prendida en nuestra vida?

10 minutos





## FICHA DE ACTIVIDAD RECME 2.0

### VARIABLES

--

### POSIBILIDAD DE COMPLEMENTAR CON OTRAS SECCIONES

--

### PARA EXPLORAR

Inspirado en:  
García, C. (19 mayo de 2015). La antorcha olímpica: dinámica para trabajar valores en equipo. Recuperado de [https://youtu.be/1Ov0x\\_fm5AI](https://youtu.be/1Ov0x_fm5AI)

### EVALUACION

--

### INFORMACION ADICIONAL

AUTOR	PROVINCIA	FECHA DE ELABORACION
Colección Educativa	NACIONAL	24 de mayo de 2023

